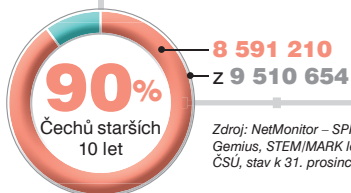


# ČEŠI ONLINE 2020

**KOLIK ČECHŮ SE PŘIPOJUJE K INTERNETU?**



Zdroj: NetMonitor – SPIR – Gemius, STEMIMARK leden 2020, ČSÚ, stav k 31. prosinci 2018

## DENNÍ ZÁSAH MÉDIÍ V NETMONITORU

**6 235 354** je průměrný denní zásah médií v NetMonitoru

**72,6%** všech internetových uživatelů ČR 10+


**65,6%** všech obyvatel ČR 10+

Zdroj: NetMonitor - SPIR - Gemius, leden 2020

## JAK SOUVISÍ VĚK S KONCOVÝM ZAŘÍZENÍM?



**19%** 10–24 let  
**27%** 25–39 let  
**30%** 40–54 let  
**24%** 55+ let



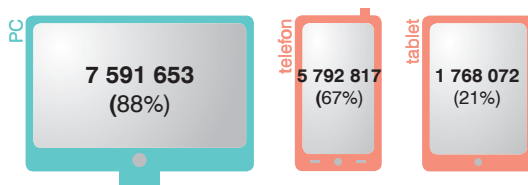
**24%** 10–24 let  
**34%** 25–39 let  
**31%** 40–54 let  
**11%** 55+ let



**29%** 10–24 let  
**28%** 25–39 let  
**28%** 40–54 let  
**15%** 55+ let

Procentuální podíl z počtu reálných uživatelů (RU), zdroj: NetMonitor – SPIR – Gemius, leden 2020

## NA ČEM SI PROHLÍŽÍME WEBOVÉ STRÁNKY?



Velikost internetové populace 10+ ČR v rozpadu po platformách, zdroj: NetMonitor – SPIR – Gemius, STEMIMARK leden 2020

## ONLINE ZPRAVODAJSTVÍ

Měsíční zásah ▶ 6,5 milionu internetových uživatelů ČR 10+  
Denní zásah (běžný průměr) ▶ **2,6 milionu** internetových uživatelů ČR 10+  
Denní zásah (při vážných událostech) ▶ **4 miliony** internetových uživatelů ČR 10+

**21%** návštěvníků zpravodajství konzumuje zpravodajský obsah skrze mobilní aplikaci

Zdroj: SEKV - SPIR - Gemius, leden 2020, STEMIMARK, květen 2019

- na internetu je **8,5 MILIONU** Čechů
- denní zásah internetových médií NetMonitoru je **6,2 MILIONU** internetových uživatelů (73 %)
- 71 %** internetových uživatelů si prohlíží internet z mobilních zařízení (mobil nebo tablet)
- 12 %** internetových uživatelů si prohlíží internet **VÝHRADNĚ** z mobilních zařízení (mobil nebo tablet)
- průměrný meziroční růst počtu uživatelů přistupujících k internetu z mobilů je **+25 %** (průměr za posledních 6 měsíců)
- nejčastěji navštěvovanou obsahovou kategorií je **ZPRAVODAJSTVÍ**

## KAM CHODÍME NA WEBU NEJČASTĚJI?

- HP rozcestníků** 6 643 850
- Zpravodajství** 6 549 189
- Databáze a katalogy** 6 212 108
- E-commerce - prodej** 5 929 442
- Komunikační služby** 5 547 184
- Bulvární magazíny** 5 347 900
- Tv, rádia** 5 337 359
- Ekonomika, finance, právo** 5 139 860
- Magazíny zaměřené na ženy a módu** 5 090 363
- Zájmové servery, hobby** 4 328 475

Počet reálných uživatelů (RU) z ČR, všechny platformy dohromady, 1/2020, zdroj: NetMonitor – SPIR – Gemius, leden 2020

## JAK JSME OCHOTNI SdíLET SVÁ DATA O PROHLÍZENÍ?

pro cílenou a relevantní reklamu      pro zobrazení zajímavého obsahu



Zdroj: SEKV - SPIR - STEMIMARK, květen 2019



www.spir.cz

NetMonitor je rozsáhlý výzkumný projekt, jehož cílem je poskytnout informace o návštěvnosti internetu a sociodemografickém profilu jeho návštěvníků v České republice. Zadavatelem projektu je Sdružení pro internetový rozvoj (SPIR), realizátorem je společnost GEMIUS, S.A.